

**ASOCIACIÓN COLOMBIANA DE INGENIEROS DE PETRÓLEOS, ENERGÍA Y
TECNOLOGÍAS AFINES – ACIPET**
ESTADOS FINANCIEROS INTERMEDIOS
Al 31 de diciembre de 2025 y 2024
Preparados bajo Normas Internacionales de Información Financiera para Pymes

ASOCIACION COLOMBIANA DE INGENIEROS DE PETROLEOS, ENERGIA Y TECNOLOGIAS AFINES - ACIPET
ESTADO DE SITUACIÓN FINANCIERA INDIVIDUALES
PERIODO TERMINADO AL 31 DE DICIEMBRE DE 2025, CON CIFRAS COMPARATIVAS
AL 31 DE DICIEMBRE DE 2024
(Cifras expresadas en pesos colombianos - \$)

	<u>Nota</u>	<u>diciembre 2025</u>	<u>diciembre 2024</u>
<u>Activo</u>			
Activo corriente			
Efectivo y equivalentes al efectivo	6	\$3.129.944.452	\$2.880.809.412
Otros activos no financieros corrientes - impto.	7	\$47.719.131	\$29.015.755
Cuentas comerciales por cobrar y otras cuentas por cobrar	8	\$1.492.060.241	\$2.235.762.220
Total activo corriente		<u>\$4.669.723.824</u>	<u>\$5.145.587.387</u>
Activo no corriente			
Propiedad, planta y equipo	9	\$7.003.720.194	\$7.003.720.194
Propiedades de inversión	9	\$2.074.974.000	\$2.074.974.000
Depreciación Acumulada	9	-\$1.126.050.607	-\$1.060.380.239
Total activo no corriente		<u>\$7.952.643.587</u>	<u>\$8.018.313.955</u>
Total activo		<u>\$12.622.367.411</u>	<u>\$13.163.901.342</u>
<u>Pasivo</u>			
Pasivo corriente			
Otros pasivos no financieros corrientes	10	\$315.875.641	\$452.938.702
Otros pasivos financieros corrientes	11	\$1.159.949	\$5.170
Cuentas por pagar comerciales y otras cuentas por pagar	12	\$312.050.141	\$432.825.187
Beneficios a empleados	13	\$145.879.807	\$141.926.052
Provisiones y contingencias	14	\$226.318.037	\$435.030.678
Total pasivo corriente		<u>\$1.001.283.575</u>	<u>\$1.462.725.789</u>
Total pasivo		<u>\$1.001.283.575</u>	<u>\$1.462.725.789</u>
<u>Patrimonio</u>			
Fondo Social	15	\$9.399.466.056	\$9.399.466.056
Resultado del ejercicio	15	\$368.135.659	\$804.302.973
Excedentes Acumulados	15	\$1.708.430.621	\$1.352.355.024
Variación de valor razonable	15	\$145.051.500	\$145.051.500
Total del patrimonio		<u>\$11.621.083.836</u>	<u>\$11.701.175.553</u>
Total pasivo y patrimonio		<u>\$12.622.367.411</u>	<u>\$13.163.901.342</u>


Las notas de la 1 a la 23 son parte integral de los estados financieros.



Martha Villarreal Pava
Representan legal



César Augusto Rincón
Revisor Fiscal
T.P. 107270
CER- 14139-26



Víctor Alfonso González
Contador
T.P. 194232

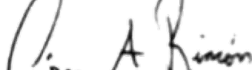
ASOCIACION COLOMBIANA DE INGENIEROS DE PETROLEOS, ENERGIA Y TECNOLOGIAS AFINES - ACIPET
ESTADOS DE RESULTADOS INTEGRALES INDIVIDUALES
PERIODO TERMINADO AL 31 DE DICIEMBRE DE 2025, CON CIFRAS COMPARATIVAS
AL 31 DE DICIEMBRE DE 2024
(Cifras expresadas en pesos colombianos - \$)

	<u>Nota</u>	<u>diciembre 2025</u>	<u>diciembre 2024</u>
Ingresos procedentes de actividades ordinarias	16	\$7.845.271.054	\$7.040.548.249
Costo de Ventas	17	-\$5.107.673.710	-\$3.957.937.072
Ganancia Bruta		<u>\$2.737.597.344</u>	<u>\$3.082.611.177</u>
Gastos operacionales de administración	18	-\$2.155.234.899	-\$2.067.051.273
Gastos operacionales de Ventas	19	-\$318.011.049	-\$304.886.872
Resultado de la operación		<u>\$264.351.396</u>	<u>\$710.673.032</u>
Ingresos financieros	20	\$164.492.174	\$173.969.806
Otros ingresos	20	\$6.066.709	\$3.038.484
Gastos no operacionales	21	-\$66.774.620	-\$83.378.349
Excedentes del Periodo		<u>\$368.135.659</u>	<u>\$804.302.973</u>

Las notas de la 1 a la 23 son parte integral de los estados financieros.



Martha Villarreal Pava
Representan legal



César Augusto Rincón
Revisor Fiscal
T.P. 107270
CER- 14139-26



Víctor Alfonso González
Contador
T.P. 194232

ASOCIACION COLOMBIANA DE INGENIEROS DE PETROLEOS, ENERGIA Y TECNOLOGIAS AFINES - ACIPET
ESTADOS DE CAMBIOS EN EL PATRIMONIO INDIVIDUALES
PERIODO TERMINADO AL 31 DE DICIEMBRE DE 2025, CON CIFRAS COMPARATIVAS
AL 31 DE DICIEMBRE DE 2024
(Cifras expresadas en pesos colombianos - \$)

Conceto	Fondo Social	Excedentes Acumulados	Resultado del Ejercicio	Variación del Valor Razonable	Total
Saldo a diciembre 31 de 2024	\$9.399.466.056	\$1.352.355.024	\$804.302.973	\$145.051.500	\$11.701.175.553
Aumento	\$0	\$804.302.973	\$368.135.659	\$0	\$1.172.438.632
Disminución	\$0	-\$448.227.376	-\$804.302.973	\$0	-\$1.252.530.349
	\$0				
Saldo a diciembre 31 de 2025	\$9.399.466.056	\$1.708.430.621	\$368.135.659	\$145.051.500	\$11.621.083.836
Total	\$9.399.466.056	\$1.708.430.621	\$368.135.659	\$145.051.500	\$11.621.083.836


Las notas de la 1 a la 23 son parte integral de los estados financieros.



Martha Villarreal Pava
Representan legal



César Augusto Rincón
Revisor Fiscal
T.P. 107270
CER- 14139-26



Víctor Alfonso González
Contador
T.P. 194232

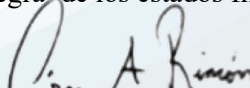
ASOCIACION COLOMBIANA DE INGENIEROS DE PETROLEOS, ENERGIA Y TECNOLOGIAS AFINES - ACIPET
ESTADOS DE FLUJOS DE EFECTIVO INDIVIDUALES
PERIODO TERMINADO AL 31 DE DICIEMBRE DE 2025, CON CIFRAS COMPARATIVAS
AL 31 DE DICIEMBRE DE 2024
(Cifras expresadas en pesos colombianos - \$)

	2025	2024
Flujos de efectivo de las actividades de operación:		
Excedente o déficit neto del ejercicio	<u>\$368.135.659</u>	<u>\$804.302.973</u>
Ajustes para conciliar la utilidad neta con el efectivo generado por las operaciones:		
Gasto por depreciación de activos fijos	\$65.670.368	\$93.382.035
Efectivo provisto por las actividades de operación	<u>\$433.806.027</u>	<u>\$897.685.008</u>
Cambios netos en operación con activos y pasivos		
(Aumento) Disminución en Cuentas comerciales	\$743.701.979	-\$1.538.585.553
(Aumento) Disminución en Otros activos no financieros corrientes	-\$18.703.376	-\$12.654.359
(Aumento) Disminución de otros pasivos no financieros corrientes	-\$137.063.061	\$224.667.384
Cuentas por pagar comerciales y otras cuentas por pagar	-\$120.775.046	\$350.325.535
(Aumento) Disminución de Beneficios a los empleados	\$3.953.754	-\$2.881.342
(Aumento) Disminución Provisiones	-\$208.712.641	\$260.382.876
Efectivo neto provisto por las actividades de operación	<u>\$696.207.636</u>	<u>\$178.939.549</u>
Flujo de efectivo en actividades de financiación:		
Aumento (Disminución) de Excedentes Acumulados	-\$448.227.376	-\$443.044.388
Aumento (Disminución) de Obligaciones Financieras	\$1.154.780	-\$29.566
Efectivo neto (usado) provisto en actividades de financiación	<u>-\$447.072.596</u>	<u>-\$443.073.954</u>
Variación del efectivo	<u>\$249.135.040</u>	<u>-\$264.134.405</u>
Efectivo y equivalentes de efectivo al inicio del periodo	<u>\$2.880.809.412</u>	<u>\$3.144.943.817</u>
Efectivo y equivalentes de efectivo al final del periodo	<u>\$3.129.944.452</u>	<u>\$2.880.809.412</u>

Las notas de la 1 a la 23 son parte integral de los estados financieros.



Martha Villarreal Pava
Representan legal



César Augusto Rincón
Revisor Fiscal
T.P. 107270
CER- 14139-26



Víctor Alfonso González
Contador
T.P. 194232

**ASOCIACIÓN COLOMBIANA DE INGENIEROS DE PETRÓLEOS, ENERGÍA Y
TECNOLOGÍAS AFINES – ACIPET
NOTAS A LOS ESTADOS FINANCIEROS
A 31 de diciembre de 2025 y 2024
(Cifras expresadas en pesos colombianos)**

NOTA 1. ENTIDAD REPORTANTE.

La Asociación Colombiana de Ingenieros de Petróleos, Energía y Tecnologías Afines (en adelante ACIPET) es una organización sindical de primer grado y gremial creada el 05 de noviembre de 1964 en Bucaramanga. Desde sus inicios, ACIPET ha tenido como razón de ser, velar por el bienestar y los intereses del Ingeniero de Petróleos, mediante acciones y actividades que promuevan su integración y participación dentro de la industria. Para mantener su objetivo misional, ACIPET desarrolla actividades lícitas y congruentes que redundan en beneficios financieros, permitiéndole mantener y/o aumentar sus capacidades administrativas, operacionales y de relacionamiento con su público de interés y en pro del beneficio de sus asociados.

Su personería jurídica No. 02357 fue expedida por el Ministerio de Trabajo el 05 de agosto de 1974 en Bogotá. Luego de una prolongada gestión, se logró que el Gobierno Nacional aprobara la ley 20 de 1984, por medio de la cual se reglamentó el ejercicio de la profesión de Ingeniería de Petróleos y se nombró a ACIPET como Cuerpo Técnico Consultivo del Gobierno Nacional en materia de Hidrocarburos. Su domicilio principal es la ciudad de Bogotá, su dirección es carrera 14 No. 97- 63 quinto piso.

NOTA No. 2 RESUMEN DE PRINCIPALES POLÍTICAS CONTABLES.

2.1 Transición a Normas Internacionales de Información Financiera (NIIF)

Bases de preparación de los estados financieros

Mediante la ley 1314 del 13 de julio de 2009, se regularon los principios y normas de contabilidad e información financiera y de aseguramiento de información aceptados en Colombia. En desarrollo de esta ley; el Gobierno Nacional emitió el 27 de diciembre de 2013 el decreto 3022 adoptando las normas internacionales de información financiera NIIF para PYMES versión 2009. De esta manera se estableció el Marco Técnico Normativo para los preparadores de Información Financiera que conforman el Grupo 2, grupo al cual pertenece ACIPET, de conformidad con la evaluación de las anteriores normas legales.

En diciembre de 2015, el Gobierno Nacional expidió el decreto 2496 para incorporar la versión modificada del 2015 de la NIIF para las PYMES; este decreto rige a partir del 1 de enero de 2017, se permite su aplicación anticipada completa.

Estos Estados Financieros reflejan fielmente la situación financiera de ACIPET al 31 de diciembre de 2025 y 2024 así como también los resultados de las operaciones, por el periodo terminado a 31 de diciembre de 2025 y 2024. Las políticas contables adoptadas en la preparación de los estados financieros individuales, al 31 de diciembre de 2025 pueden diferir de las adoptadas en la preparación del Estado de Situación Financiera de Apertura bajo NIIF para PYMES al 1 de enero de 2015 por cuanto este último fue elaborado conforme a la Sección 3S; la cual que permite algunas exenciones y requiere algunas excepciones a la aplicación retroactiva de secciones de las NIIF para las PYMES.

Para propósitos del inicio de la aplicación de las NIIF para PYMES y con el fin de tener información comparativa al cierre contable de la presentación de los primeros estados financieros conforme a las NIIF para PYMES, ACIPET preparó un Estado de Situación Financiera de Apertura (ESFA) a la fecha de transición a las NIIF para PYMES, esto es, al 1 de enero de 2015.

Los estados financieros han sido preparados sobre la base del costo histórico, excepto por ciertos instrumentos financieros que son medidos al costo amortizado o a su valor razonable, como se explica en las políticas contables descritas abajo.

La preparación de los estados financieros de acuerdo con NIIF PYMES requiere el uso de ciertos estimados contables críticos. También requiere que la gerencia ejerza su juicio en el proceso de aplicación de las políticas contables.

Las áreas que involucran un mayor grado de juicio o complejidad o áreas en las que los supuestos y estimados son significativos para los estados financieros se describen en las Notas 4 y 5.

2.2 Base de contabilidad de causación

ACIPET, prepara sus estados financieros, excepto la información de los flujos de efectivo, usando la base de contabilidad de causación.

2.3 Importancia relativa y materialidad

La presentación de los hechos económicos se hace de acuerdo con su importancia relativa o materialidad. Para efectos de revelación, una transacción, hecho u operación es material cuando, debido a su cuantía o naturaleza, su conocimiento o desconocimiento, considerando

las circunstancias que lo rodean, incide en las decisiones que puedan tomar o en las evaluaciones que puedan realizar los usuarios de la información contable.

En la preparación y presentación de los estados financieros, la materialidad de la cuantía se determinó con relación, entre otros, al activo total, al activo corriente y no corriente, al pasivo total, al pasivo corriente y no corriente, al patrimonio o a los resultados del ejercicio, según corresponda. En términos generales, se considera como material toda partida que supere el 5% con respecto a un determinado total de los anteriormente citados

2.4 Moneda de presentación y moneda funcional

a) Moneda de presentación y moneda funcional

Las partidas incluidas en los estados financieros se expresan en la moneda del ambiente económico primario donde opera la entidad (pesos colombianos). Los estados financieros se presentan en "pesos colombianos", que es la moneda funcional de la Empresa y la moneda de presentación.

b) Transacciones y Saldos

Las transacciones en monedas distintas a la moneda funcional se convierten al tipo de cambio vigente a la fecha de la transacción. Las ganancias y pérdidas por diferencias en cambio que resulten del pago de tales transacciones y de la traducción a los tipos de cambio, al cierre del año de activos y pasivos monetarios denominados en moneda extranjera, se reconocen en el estado de resultado del período y otro resultado integral. Las ganancias en cambio relacionadas con préstamos, efectivo y equivalentes de efectivo se presentan en el estado de resultado del período y otro resultado integral en el rubro "Otros Ingresos". Las pérdidas en cambio se presentan en el estado de resultado del período y otro resultado integral en el rubro "Otros Gastos".

2.5 Periodo cubierto por los estados financieros

Los estados financieros individuales comprenden los estados de situación financiera al 31 de diciembre de 2025 y 2024, así como el estado de resultados integrales, por los periodos terminados al 31 de diciembre de 2025 y 2024.

2.6 Clasificación de partidas en corrientes y no corrientes

ACIPET presenta los activos y pasivos en el estado de situación financiera clasificados como corrientes y no corrientes. Un activo se clasifica como corriente cuando la entidad: espera realizar el activo o tiene la intención de venderlo o consumirlo en su ciclo normal de operación; mantiene el activo principalmente con fines de negociación; espera realizar el activo dentro de los doce meses siguientes después del período sobre el que se informa; o el activo es efectivo o equivalente al efectivo a menos que éste se encuentre restringido por un período mínimo de doce meses después del cierre del período sobre el que se informa.

Todos los demás activos se clasifican como no corrientes. El término "no corriente" incluye activos tangibles, intangibles y financieros que por su naturaleza son a largo plazo.

Un pasivo se clasifica como corriente cuando la entidad espera liquidar el pasivo en su ciclo normal de operación o lo mantiene en el pasivo principalmente con fines de negociación. ACIPET clasifica todos los demás pasivos como no corrientes.

2.7 Cambios en las políticas contables y en la información a revelar

La entidad no efectuó cambios en las políticas contables durante 2025 ni en 2024.

2.8 Normas e Interpretaciones nuevas y modificadas

En diciembre de 2015, el Gobierno Nacional expidió el decreto 2496 para incorporar la versión modificada del 2015 de la NIF para las PYMES; este decreto rige a partir del 1 de enero de 2017, se permite su aplicación anticipada completa.

El cambio más importante al que estaría sujeto la entidad es la posibilidad de revaluar cualquiera de sus clases de propiedades planta y equipo.

No se esperan efectos significativos en ACIPET por los demás cambios en la NIIF para las PYMES.

2.9 Efectivo y equivalentes de efectivo

El efectivo y equivalentes de efectivo incluye el efectivo disponible, depósitos de libre disponibilidad en bancos, otras inversiones altamente líquidas de corto plazo con vencimientos de tres meses o menos contados a partir de la adquisición del instrumento financiero y que están sujetos a un riesgo poco significativo de cambios en su valor. Estas partidas se miden por su valor razonable que es su valor nominal en la fecha de reporte.

2.10 Activos financieros

2.10.1 Reconocimiento y medición

ACIPET reconoce activos financieros en el momento que asume las obligaciones o adquiere los derechos contractuales de los mismos.

- Los activos financieros se reconocen inicialmente a su valor razonable más (menos) los costos de transacción directamente atribuibles, excepto para aquellos que se miden posteriormente a valor razonable. Al momento del reconocimiento inicial, ACIPET clasifica sus activos financieros para la medición posterior a costo amortizado o a valor razonable dependiendo de su modelo de negocio para gestionar los activos

financieros y las características de los flujos de efectivo contractuales del instrumentó.

- **Activos Financieros a costo amortizado**
Un activo financiero se mide posteriormente a costo amortizado, usando la tasa de interés efectiva, si el activo es mantenido dentro de un modelo de negocio cuyo objetivo es mantenerlos para obtener los flujos de efectivo y los términos contractuales del mismo otorgan, en fechas específicas, flujos de efectivo que son únicamente pagos del capital e intereses sobre el valor del capital pendiente. Sin perjuicio de lo anterior, ACIPET puede designar un activo financiero de forma irrevocable como medido al valor razonable con cambios en resultados.
- ACIPET ha definido que el modelo de negocio para las cuentas por cobrar a clientes es recibir los flujos de caja contractuales, razón por la cual son incluidos en esta categoría. Se incluyen en el activo corriente, excepto por los de vencimiento mayor a 12 meses contados desde la fecha del estado de situación financiera. Estos últimos de presentarse, se clasifican como activos no corrientes.
- **Activos financieros a valor razonable a través de resultados**
Los activos financieros a valor razonable a través de resultados son activos que se mantienen para ser negociados. Un activo financiero se clasifica en esta categoría si es adquirido principalmente para efectos de ser vendido en un corto plazo. Los activos financieros medidos a valor razonable no son sometidos a pruebas de deterioro de valor.
- Las compras y ventas normales de activos financieros se reconocen a la fecha de la liquidación, fecha en la que se realiza la compra o venta del activo.
- Los préstamos y las cuentas por cobrar se registran a su costo amortizado por el método de tasa de interés efectivo. El método de tasa de interés efectivo es un mecanismo de cálculo del costo amortizado de un instrumento de deuda y de la asignación de los ingresos por intereses durante el periodo relevante. La tasa de interés efectiva es la tasa que descuenta exactamente los flujos de efectivo futuros (incluyendo todos los honorarios y puntos pagados o recibidos que forman parte integrante de la tasa, los costos de transacción y otras primas o descuentos) a través de la vida esperada del instrumento de deuda, o en su caso, un periodo más corto, con el valor neto contable en el reconocimiento inicial.
- Las cuentas por cobrar comerciales se reconocen inicialmente a su valor razonable y subsecuentemente se valoran a su costo amortizado, usando el método de Interés efectivo, menos el deterioro.

2.10.2 Deterioro de Activos Financieros

ACIPET evalúa al final de cada período de balance, si existe evidencia objetiva de que un activo financiero o grupo de activos financieros está deteriorado. Un activo financiero o un grupo de activos financieros está deteriorado sólo si existe evidencia objetiva de deterioro como resultado de uno o más eventos que ocurrieron después del reconocimiento inicial del activo (un evento de pérdida) y que el evento de pérdida, (o eventos), tiene un impacto en los flujos de efectivo futuros estimados del activo financiero o grupo de activos financieros que puede estimarse de forma fiable.

Los criterios que se utilizan para determinar que existe una evidencia objetiva de una pérdida por deterioro son:

- Dificultades financieras significativas del emisor o del obligado.
- Un incumplimiento de contrato, tales como no pagos o retrasos en el interés o del pago principal.
- Resulta probable que el prestatario entre en quiebra o en saneamiento financiero.
- La desaparición de un mercado activo para el activo financiero debido a dificultades financieras
- Los datos observables indican que existe una disminución significativa en los flujos de efectivo futuros estimados a partir de una cartera de activos financieros desde el reconocimiento inicial de esos activos, aunque la disminución aún no se puede identificar con los activos financieros individuales de la cartera, incluyendo:

Cambios adversos en el estado de pago de los prestatarios de la cartera, y Condiciones económicas locales o nacionales que se correlacionan con no pago en los activos de la cartera.

- Activos a costo amortizado, ACIPET primero evalúa si existe evidencia objetiva de deterioro en forma individual, en caso contrario realiza análisis generales o globales en busca de deterioro. Con base en el resultado de los análisis antes indicados, se realiza la estimación de la pérdida considerando la diferencia entre el valor presente de los flujos de efectivo futuros con respecto al valor en libros del activo financiero. Se crea una subcuenta de deterioro de deudores como menor valor de las cuentas por cobrar con cargo a los gastos del período.
- Para los préstamos y la categoría de cuentas por cobrar, el importe de la pérdida se mide como la diferencia entre el valor en libros del activo y el valor presente de los flujos de efectivo futuros (excluyendo las pérdidas crediticias futuras que no han sido contraídas) descontado a la tasa de interés efectiva original del activo financiero. El valor en libros del activo se reduce por medio de una cuenta correctora y la cantidad de la pérdida se reconoce en resultados. Cuando una cuenta por cobrar se considera incobrable, se castiga contra la respectiva cuenta de deterioro.

2.10.3 Baja en cuentas

- Un activo financiero o una parte de él, es dado de baja del estado de situación financiera cuando se vende, transfiere, expiran o ACIPET pierde control sobre los derechos contractuales o sobre los flujos de efectivo del instrumento.
- Si ACIPET no transfiere ni retiene substancialmente todos los riesgos y ventajas inherentes a la propiedad y continúa reteniendo el control del activo transferido, reconocerá su participación en el activo y la obligación asociada por los montos que tendría que pagar. Si retiene substancialmente todos los riesgos y ventajas inherentes a la propiedad de un activo financiero transferido, continuará reconociendo el activo financiero y también reconocerá un préstamo colateral por los ingresos recibidos.
- La diferencia entre el valor en libros del activo financiero y el valor de la contraprestación recibida y por recibir se reconoce en los resultados.

2.11 Propiedades, plantas y equipo

Las Propiedades, planta y equipo se registran al costo y se presentan netos de su depreciación y deterioro acumulados de valor en caso de que exista, excepto por los terrenos los cuales no están sujetos a depreciación.

El costo incluye el precio de adquisición (neto de descuentos comerciales y partidas similares) y todos los costos directamente relacionados con la ubicación del activo en el lugar y en las condiciones necesarias para que pueda operar de la forma prevista por la Administración.

Un elemento de propiedades, planta y equipo es dado de baja en el momento de su disposición o cuando no se esperan futuros beneficios económicos de su uso. Cualquier utilidad o pérdida que surge de la baja del activo (calculada como la diferencia entre el valor neto de disposición y el valor en libros del activo) es incluida en el estado de resultados en el ejercicio en el cual el activo es dado de baja.

La depreciación comienza cuando los bienes se encuentran disponibles para ser utilizados, esto es, cuando se encuentran en la ubicación y en las condiciones necesarias para ser capaces de operar de la forma prevista por la Administración.

La depreciación es calculada linealmente durante la vida útil técnica de los activos: hasta el monto de su valor residual, de existir.

La vida útil estimada por categoría son las siguientes:

Categoría + Clase de Activo	Rango de Vida Útil (Años)
Oficinas	100
Muebles, enseres y Equipo de Oficina	10
Equipo de Cómputo y Telecomunicaciones (IT).	5

Los valores residuales de los activos, las vidas útiles y los métodos de depreciación se revisan y ajustan, de ser necesario, a la fecha de cada estado de situación financiera.

2.12 Arrendamientos

ACIPET, en calidad de arrendatario, clasifica los arrendamientos como arrendamientos financieros siempre que los términos del arrendamiento transfieran sustancialmente todos los riesgos y beneficios significativos derivados de la propiedad al arrendatario. Los demás arrendamientos se clasifican como arrendamientos operativos.

Los activos en régimen de arrendamiento financiero se registran inicialmente como activos, a su valor razonable al inicio del contrato de arrendamiento o, si fuera menor, al valor presente de los pagos mínimos. La obligación presente del pago de los cánones de arrendamiento y la opción de compra son reconocidos en el estado de situación financiera como una obligación por arrendamiento financiero. Los pagos de arrendamiento se reparten entre los gastos financieros y la reducción de la obligación, con el fin de lograr una tasa de interés constante sobre el saldo restante del pasivo. Los gastos financieros se reconocen inmediatamente en resultados, a menos que sean directamente atribuibles a los activos aptos, en cuyo caso se capitalizan, de acuerdo con la política general de costos de préstamos.

Los pagos de arrendamiento operativo se registran como gasto de forma lineal a lo largo del plazo del arrendamiento, a menos que otra base sistemática sea más representativa del patrón temporal de consumo de los beneficios económicos del activo arrendado.

2.13 Activos intangibles distintos de la plusvalía

Los Activos intangibles adquiridos separadamente son medidos al costo de adquisición. Posteriormente, los activos intangibles son registrados al costo menos su amortización acumulada y cualquier pérdida por deterioro acumulada, si corresponde. Las vidas útiles de los Activos intangibles son evaluadas como definidas o indefinidas. Los activos intangibles con vidas finitas son amortizados linealmente durante la vida útil técnica estimada y su deterioro es evaluado cada vez que exista indicio que el activo intangible pueda estar deteriorado.

El periodo de amortización y el método de amortización de un activo intangible con vida útil finita son revisados a cada fecha de cierre. Los cambios que resulten de estas evaluaciones son tratados en forma prospectiva como cambios en estimaciones contables. Los Activos intangibles con vidas útiles indefinidas no se amortizan y se evalúa anualmente su deterioro. La vida útil de los Activos intangibles con una vida indefinida es revisada anualmente, y si fuera procedente, el cambio en la evaluación de vida útil de indefinida a definida es llevado a cabo prospectivamente

Las vidas útiles estimadas para cada categoría de Activos intangibles son las siguientes:

Categoría + Clase de Activo	Rango de Vida Útil (Años)
Licencias de uso de programa informáticos	3-5

2.14 Gastos pagados por anticipado

Los gastos pagados por anticipado son reconocidos en el Estado de Situación Financiera, en el momento en que se efectúa el pago o se reciba la factura (según la vigencia), lo que ocurra primero, siempre que sea probable la recepción de un bien o un servicio.

Los gastos pagados por anticipado son amortizados por el método de línea recta sobre el 100% de su costo en el tiempo de duración del contrato (recepción los bienes o servicios correspondientes) y el valor amortizado se lleva al gasto del período,

Su baja en cuentas se puede dar por un reintegro, que comprende el valor de la recuperación, por la terminación anticipada de los compromisos contractuales.

2.15 Deterioro de activos no corrientes

Las pérdidas por deterioro corresponden al monto en el que el valor en libros del activo excede a su valor recuperable. Anualmente ACIPET evalúa si existen indicadores de que un activo podría estar deteriorado. Si tales indicadores existen, ACIPET realiza una estimación del monto recuperable del activo. Cuando el valor libro de un activo excede su monto recuperable, el activo es considerado deteriorado y es disminuido a su monto recuperable. El importe recuperable es el valor razonable de un activo menos los costos para la venta o el valor de uso, el que sea mayor.

Los saldos en libros de activos no financieros que han sido objeto de castigos por deterioro se revisan a cada fecha de reporte para verificar posibles reversiones del deterioro. Cuando una pérdida por deterioro se revierte posteriormente, el importe en libros del activo (o una unidad generadora de efectivo) se incrementa a la estimación revisada de su importe recuperable, pero de manera que el importe en libros incrementado no supere el importe en libros que se habría determinado si ninguna pérdida por deterioro hubiese sido reconocida

para el activo (o unidad generadora de efectivo) en ejercicios anteriores. La reversión de una pérdida por deterioro se reconoce inmediatamente en resultados.

2.15 Pasivos financieros

2.15.1 Reconocimiento, medición y baja de pasivos financieros

Todas las obligaciones y préstamos con instituciones financieras y otros terceros son inicialmente reconocidas al valor razonable, neto de los costos en que se haya incurrido en la transacción, posteriormente se registran a su costo amortizado, cualquier diferencia entre los fondos recibidos (neto de los costos de la transacción) y el valor de redención, se reconoce en el estado de resultado del período y otro resultado integral durante el periodo del préstamo, usando el método de interés efectivo.

Los honorarios incurridos para obtener los préstamos se reconocen como costos de la transacción en la medida que sea probable que una parte o todo el préstamo se recibirán, en este caso los honorarios se diferieren hasta que el préstamo se reciba. Los préstamos se clasifican en el pasivo corriente a menos que se tenga derecho Incondicional de diferir el pago de la obligación por lo menos 12 meses contados desde la fecha del balance.

Los pasivos financieros se dan de baja contablemente cuando las obligaciones especificadas en los contratos se cancelan, expiran o son condonadas. La diferencia entre el valor en libros del pasivo financiero dado de baja y la contraprestación pagada y por pagar se reconocerá en el resultado.

2.16 Acreedores comerciales y otras cuentas por pagar

ACIPET reconocerá como pasivos (cuentas por pagar), los derechos de pago a favor de terceros originados por: la prestación de servicios o la compra de bienes a crédito y en otras obligaciones contraídas a favor de terceros. Su reconocimiento inicial está relacionado con el momento en el cual las obligaciones a favor de terceros son incorporadas a la contabilidad y, en consecuencia, en los Estados Financieros y su medición inicial será al valor nominal o valor pactado contractualmente. En su medición posterior, se tendrá en cuenta si la cuenta es a corto (menos de 12 meses) o a largo plazo (más de 12 meses), estas últimas serán valoradas a costo amortizado utilizando el método de la tasa de interés efectiva. Cualquier diferencia entre cada valoración, se reconoce como gastos financieros. Las cuentas por pagar se darán de baja cuando la obligación correspondiente se haya extinguido, bien sea porque se ha cancelado, pagado o expirado.

2.17 Costos de préstamos

Todos los costos de los préstamos se reconocen como gastos del período.

2.18 Beneficios laborales

2.18.1 Beneficios de corto plazo

Estos beneficios son diferentes de los beneficios por terminación que se espera liquidar totalmente antes de los doce meses siguientes al final del periodo anual sobre el que se informa en el que los empleados hayan prestado los servicios relacionados. Los beneficios de corto plazo se reconocen en la medida en que los empleados prestan el servicio, por el valor esperado a pagar

2.18.2 Pensiones y otros beneficios post-empleo

- Planes de contribuciones definidas: Los aportes a los planes de contribuciones definidas se reconocen como gastos en el estado de resultado integral en la sección resultado del período a medida que se devenga la aportación de estos.
- Planes de beneficios definidos: Son planes de beneficios post-empleo aquellos en los que ACIPET tiene la obligación legal o implícita de responder por los pagos de los beneficios que quedaron a su cargo.
- Otras obligaciones posteriores a la relación laboral ACIPET no otorga a sus empleados retirados otros beneficios adicionales de ningún tipo y tampoco reconoce a sus empleados beneficios de largo plazo tales como quinquenios o primas de antigüedad.

2.19 Provisiones, pasivos y activos contingentes

2.19.1 Provisiones

Las provisiones se reconocen cuando, como consecuencia de un suceso pasado, ACIPET tiene una obligación presente, legal o implícita, cuya liquidación requiere una salida de recursos que se considera probable y que se puede estimar con certeza. En los casos en los que ACIPET espera que la provisión se reembolse en todo o en parte, el reembolso se reconoce como un activo separado, únicamente en los casos en que tal reembolso sea prácticamente cierto.

Las provisiones se miden por la mejor estimación de la Administración de los desembolsos requeridos para liquidar la obligación. El gasto correspondiente a cualquier provisión se presenta en el estado del resultado integral, neto de todo reembolso. El aumento de la provisión debido al paso del tiempo se reconoce como un gasto financiero.

2.19.2 Pasivos contingentes

Las obligaciones posibles que surgen de eventos pasados y cuya existencia será confirmada solamente por la ocurrencia o no ocurrencia de uno a más eventos futuros inciertos que no

están enteramente bajo el control de ACIPET o las obligaciones presentes, que surgen de eventos pasados, pero que no es probable la salida de recursos que incluye beneficios económicos para liquidar la obligación o cuando el monto de la obligación no puede ser medido con suficiente confiabilidad, no se reconocen en el estado de situación financiera; en cambio se revelan como pasivos contingentes.

2.19.3 Activos contingentes

Los activos de naturaleza posible, surgidos a raíz de sucesos pasados, cuya existencia ha de ser confirmada sólo por la ocurrencia, o en su caso por la no ocurrencia, de uno o más eventos inciertos en el futuro, que no están enteramente bajo el control de ACIPET, no se reconocen en el estado de situación financiera, en cambio se revelan como activos contingentes cuando es probable su ocurrencia. Cuando el hecho contingente sea cierto se reconoce el activo y el ingreso asociado en el resultado del periodo.

2.20 Reconocimiento de Ingresos

Se reconocen los ingresos cuando su importe se puede medir confiablemente, es probable que beneficios económicos fluyan a la entidad en el futuro y la transacción cumple con criterios específicos por cada una de las actividades, como se describe más adelante. Se considera que el monto de los ingresos no se puede medir confiablemente hasta que no se hayan resuelto todas las contingencias relativas a la prestación de los servicios.

2.20.1 Ingresos por Servicios

Corresponden a los ingresos de actividades ordinarias de la entidad que representan los recursos recibidos relacionados con el desarrollo de las actividades principales de ACIPET. Los ingresos se reconocen en el momento de su prestación efectiva. El monto por reconocer es el valor razonable de la contrapartida a recibir, de acuerdo con las tarifas contractuales acordadas, neto de descuentos rebajas o cualquier partida similar que la entidad pueda otorgar.

Cuando al cierre de cada período de reporte se han prestado servicios y no se ha emitido la factura correspondiente, se reconocerán contablemente los ingresos que aún no se han facturado pero que ya cumplieron los criterios de reconocimiento.

Las condiciones de pago se establecen de acuerdo con la segmentación financiera y comercial de clientes y su calidad crediticia y van desde 30 hasta 60 días.

2.20.2 Intereses

Los ingresos por intereses se reconocen sobre la base de la proporción de tiempo transcurrido, usando el método de interés efectivo. Cuando el valor de una cuenta por cobrar se deteriora, se reduce su valor en libros a su monto recuperable, el mismo que es el flujo de efectivo futuro estimado descontado a la tasa de interés efectiva original del instrumento. El ingreso por intereses de préstamos o colocaciones deteriorados se reconoce usando la tasa efectiva original del instrumento.

Los ingresos financieros incluyen principalmente los Intereses sobre saldos de deudores, comisiones, intereses de depósitos bancarios y las utilidades en la valoración de Inversiones. Los intereses se reconocen como Ingreso en el momento que surge el derecho legal a su cobro. Los Intereses sobre depósitos financieros se reconocen como ingresos cuando se recibe la confirmación de la entidad financiera de su abono en cuenta. Los ingresos por valoración de pólizas son reconocidos mensualmente con el proceso de valoración a precios de mercado

2.21 Reconocimiento de costos y gastos

- ACIPET reconoce sus costos y gastos en la medida en que ocurran los hechos económicos en forma tal que queden registrados sistemáticamente en el periodo contable correspondiente (causación), independiente del flujo de recursos monetarios o financieros (caja).
- Se incluyen dentro de gastos administrativos y de ventas las erogaciones relacionadas con la actividad de ACIPET, tales como beneficios a empleados, depreciaciones, amortizaciones, impuestos, servicios públicos, mantenimiento de los activos, entre otros. Todos ellos incurridos por los procesos correspondientes.
- Se incluyen como inversión, aquellos costos directamente relacionados con la formación o adquisición de un activo que requiere un periodo sustancial de tiempo para ponerlo en condiciones de utilización y venta.

2.22 Reservas

Se registran como reservas las apropiaciones autorizadas por la Asamblea General de ACIPET, con cargo a los resultados del año para el cumplimiento de disposiciones legales o para cubrir los planes de beneficios a los asociados o necesidades de financiamiento. Su reconocimiento se realiza en el momento en que la Asamblea aprueba la apropiación.

NOTA 3. JUICIOS SIGNIFICATIVOS.

El proceso de preparación de estados financieros requiere la aplicación de juicios significativos por parte de la dirección para la aplicación de las políticas contables de la entidad.

NOTA 4. FUENTES DE INCERTIDUMBRE EN LAS ESTIMACIONES

ACIPET efectúa estimaciones y supuestos respecto del futuro, las estimaciones contables resultantes por definición muy pocas veces serán iguales a los resultados reales. Las estimaciones y supuestos que tienen un riesgo significativo de causar un ajuste material a los saldos de los activos y pasivos en el próximo año se presentan a continuación: Durante el periodo no se efectuaron cambios en las estimaciones contables.

NOTA 5. ADOPCIÓN DE LAS NORMAS INTERNACIONALES DE INFORMACIÓN FINANCIERA

Los estados financieros individuales para los periodos terminados al 31 de diciembre de 2025 y 2024 respectivamente, estados financieros individuales preparados de acuerdo con las Normas Internacionales de Información Financiera para PYMES (NIIF PYMES) aprobadas en Colombia mediante el Decreto 3023 de 2013 y demás normas complementarias. ACIPET aplicó la sección 35 para el reconocimiento de la transición de sus estados financieros bajo normas locales hacia las NIIF PYMES.

5.1 Políticas y procedimientos en la transición

La Sección 35 establece exenciones y excepciones en la aplicación retroactiva de las Normas Internacionales de información Financiera. Las primeras son optativas mientras que las segundas son obligatorias (se prohíbe la aplicación retroactiva).

5.12 Uso de estimaciones

Las estimaciones contables realizadas por la ACIPET al 01 de enero de 2015 reflejan las condiciones existentes en las fechas de aplicación y de transición bajo el nuevo marco normativo, y son coherentes con las estimaciones realizadas para la misma fecha según los principios de contabilidad generalmente aceptados (PCGA) en Colombia, (expresados también como COLGAAP), después de realizar los ajustes necesarios para reflejar cualquier diferencia en las políticas contables.

NOTAS DE CARACTER ESPECÍFICO

NOTA 6. EFECTIVO Y EQUIVALENTES AL EFECTIVO

El efectivo y equivalente al efectivo de ACIPET corresponde a:

Efectivo y equivalente al efectivo	diciembre 2025	diciembre 2024	% Variación
Caja	\$2.000.000	\$5.000.000	-60%
Cuenta de Ahorro Banco Caja Social	\$582.773.938	\$1.372.001.454	-58%
Cuenta de Ahorro Bancolombia	\$1.487.133	\$9.298.486	-84%
Cuenta de Ahorro Davivienda	\$1.036.037.132	\$90.656.156	1043%
Cuenta Corriente Bancolombia	\$475.948	\$907.552	-48%
Fiducia Colmena	\$589.814.591	\$548.395.782	8%
Fiducia Skandia	\$7.212.176	\$6.702.292	8%
Fiducia Bancolombia	\$1.276.617	\$1.188.823	7%
Fiducia Davivienda	\$908.866.917	\$846.658.867	7%
Total	\$3.129.944.452	\$2.880.809.412	9%

- No existen restricciones para la utilización de estos saldos.
- El efectivo en caja, en la cuenta corriente, en las cuentas de ahorro y en las cuentas de inversión son recursos disponibles y su importe en libros es igual al valor razonable.
- Desde las cuentas de ahorros de Caja Social y Davivienda se efectúan todos los pagos para cubrir las erogaciones de la operación, la Asociación deja el disponible en las dos cuentas por medidas de seguridad y rendimientos financieros.
- En el efectivo y equivalente al efectivo se evidencia una variación del (9%) frente al saldo registrado para diciembre de año 2024 y está representando en resultados de la operatividad 2025.

NOTA 7 OTROS ACTIVOS NO FINANCIEROS

Otros activos no financieros	diciembre 2025	diciembre 2024	% Variación
Otros activos financieros corrientes impuestos	\$47.719.131	\$29.015.755	64%
Total	\$47.719.131	\$29.015.755	64%

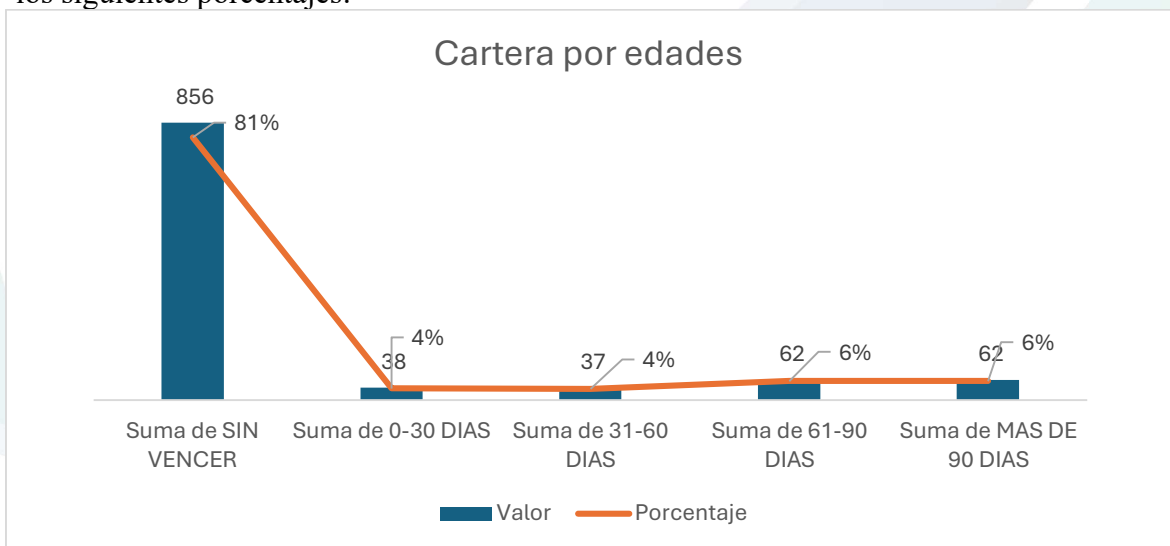
- Corresponde a las retenciones por concepto de Industria y Comercio practicadas a nivel nacional sobre los ingresos del proyecto de pedagogía regional para el cliente CENIT, el Congreso y la operación general de la Asociación.

NOTA 8. CUENTAS COMERCIALES Y OTRAS CUENTAS POR COBRAR

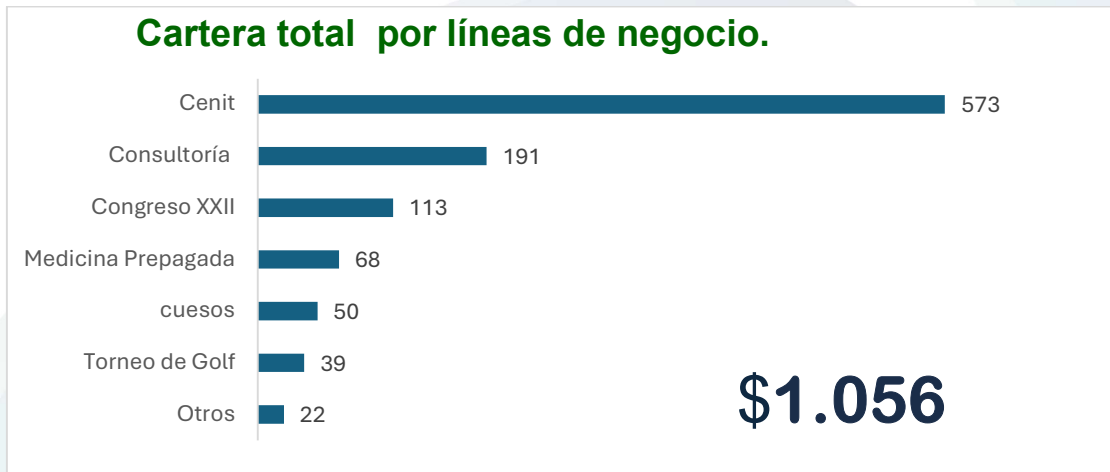
Estos activos financieros son medidos a costo, con excepción de los préstamos a empleados, a los cuales se les aplica el costo amortizado utilizando la tasa de interés del 1%.

Cuentas corrientes comerciales	diciembre 2025	diciembre 2024	% Variación
Clientes Nacionales	\$1.056.666.436	\$2.198.195.048	-52%
Anticipo y Avances	\$60.842.557	\$0	100%
Préstamos a Empleados	\$24.024.085	\$16.213.751	48%
Deudores Varios	\$333.499.152	\$4.325.410	7610%
Deuda de difícil cobro	\$17.028.011	\$17.028.011	0%
Total	\$1.492.060.241	\$2.235.762.220	-33%

- El saldo de las cuentas representa los derechos que tiene la asociación, como documentos por cobrar por concepto de facturación y su valor no difiere de su valor en libros.
- Anticipos para operación, legalizados en el siguiente mes.
- La cuenta préstamos a empleados corresponde a préstamos que la Asociación ha otorgado a empleados directos o de nómina con contrato laboral de carácter permanente que, al momento de elevar la solicitud oficial del mismo, hayan cumplido un mínimo de 12 meses al servicio de ACIPET, estos préstamos son otorgados por un periodo máximo de 18 meses.
- Deudores varios, ingresos ejecutados pendientes de facturación a 31 de diciembre.
- Para el periodo 2025 el 6% de la cartera de clientes presenta vencimiento por más de 90 que corresponde a la cartera de congreso por 59.215.646, que se esperan recaudar el primer trimestre del siguiente año, las edades de cartera al cierre del periodo presentan los siguientes porcentajes:



➤ Para el periodo diciembre 2025 la distribución de cartera es la siguiente:



NOTA 9. PROPIEDAD PLANTA Y EQUIPO

En este rubro se presentan los bienes físicos que posee la asociación y que requiere para su normal funcionamiento.

La discriminación de este rubro está dada por:

Propiedad planta y equipo	diciembre 2025	diciembre 2024	% Variación
CONSTRUCCIONES Y EDIFICACIONES	\$6.542.371.018	\$6.542.371.018	0%
Terreno 501-502-503 Carrera 14 97 63	\$430.520.673	\$430.520.673	0%
Oficina 501-502-503 Carrera 14 97 63	\$6.111.850.345	\$6.111.850.345	0%
EQUIPO DE OFICINA	\$304.864.658	\$304.864.658	0%
EQUIPO DE CÓMPUTO Y COMUNICACIÓN	\$156.484.518	\$156.484.518	0%
DEPRECIACION ACUMULADA	-\$1.126.050.607	-\$1.060.380.238	1%
PROPIEDADES DE INVERSION	\$2.074.974.000	\$2.074.974.000	0%
Total	\$7.952.643.587	\$8.018.313.956	-1%

	Construcciones y edificaciones	Equipos de Oficina	Equipos de computo	Propiedad de inversión	Total
Saldo inicial enero 2024	\$6.542.371.018	\$231.954.317	\$229.394.859	\$2.074.974.000	\$9.078.694.194
Adquisiciones	\$0	\$0	\$0	\$0	\$0
Bajas	\$0	\$0	\$0	\$0	\$0
Depreciación periodo	-\$613.052.485	-\$227.919.002	-\$219.408.751	\$0	-\$1.060.380.238
saldo final diciembre 2024	\$5.929.318.533	\$4.035.315	\$9.986.108	\$2.074.974.000	\$8.018.313.956
Saldo inicial enero 2025	\$5.929.318.533	\$4.035.315	\$9.986.108	\$2.074.974.000	\$8.018.313.956
Adquisiciones	\$0	\$0	\$0	\$0	\$0
Bajas	\$0	\$0	\$0	\$0	\$0
Depreciación periodo	-\$61.118.508	\$0	-\$4.551.861	\$0	-\$65.670.369
saldo final diciembre 2025	\$5.868.200.025	\$4.035.315	\$5.434.247	\$2.074.974.000	\$7.952.643.587

- El costo de la propiedad, planta y equipo incluye el precio de adquisición neto y todos los costos directamente relacionados con la ubicación del activo para la operación de la asociación, por lo anterior el costo del importe se mantiene desde la fecha de adquisición, siendo afectado periódicamente por la depreciación.
- Para el periodo 2025, la cuenta de total presenta una variación del 1%, por concepto de la depreciación del periodo.

NOTA 10. OTROS PASIVOS NO FINANCIEROS CORRIENTES

Otros pasivos no financieros corrientes	diciembre 2025	diciembre 2024	% Variación
Impuesto a las Ventas	\$189.937.000	\$293.207.000	-35%
Retenciones en la Fuente	\$49.136.000	\$80.073.000	-39%
Retenciones de ICA	\$7.749.000	\$6.224.000	25%
Impuesto Industria y Comercio	\$1.178.000	\$13.481.000	-91%
Anticipos y Avances Recibidos	\$40.836.303	\$38.990.449	5%
Ingresos para Terceros	\$27.039.338	\$20.963.253	29%
Total	\$315.875.641	\$452.938.702	-30%

- Este valor corresponde a los impuestos por pagar generados al cierre contable y otros pasivos correspondientes a los valores de anticipo de clientes e ingresos de terceros.

- La cuenta de anticipos y avances recibidos refleja un incremento del 5% por anticipos sin identificar del mes de diciembre.
- Retención de ICA corresponde a las retenciones que han aplicado en la ejecución de la actividad económica, y que se encuentra pendientes de cruzar.

11. OTROS PASIVOS FINANCIEROS CORRIENTES

Otros pasivos financieros corrientes	diciembre 2025	diciembre 2024	% Variación
Tarjetas de Crédito Empresariales	\$1.159.949	\$5.170	22336%
Total	\$1.159.949	\$5.170	22336%

Representa el monto por cancelar de tarjetas de crédito a favor de Bancolombia y Davivienda, dichas tarjetas han sido utilizados para el cubrimiento de compras de tiquetes y gastos, para la ejecución de la consultoría.

NOTA 12. CUENTA POR PAGAR COMERCIALES

Su saldo representa el valor causado pendiente de pago a los proveedores de bienes y servicios de la Asociación, que de acuerdo con la política de pagos están dentro de los rangos no vencidos al corte de los estados financieros.

Cuentas por pagar comerciales	diciembre 2025	diciembre 2024	% Variación
Costos y gastos por pagar	\$305.564.953	\$80.269.728	281%
Honorarios	\$6.413.663	\$352.555.459	-98%
Servicios por pagar	\$71.525	\$0	100%
Total	\$312.050.141	\$432.825.187	-11%

- La variación reflejada en el rubro de cuentas por pagar comerciales está representada principalmente a Applus Norcontrol Colombia por \$232.787.436, Asociación colombiana de Geólogos y Geofísicos de la Energía por \$44.663.986, y otros terceros por \$28.113.531.
- Reducción por el cierre de la contrato y ejecución del contrato con Cenit.
- El 100% corresponde al servicio de telefonía.

NOTA 13. BENEFICIOS A LOS EMPLEADOS

Su saldo representa los valores pendientes de pago a los empleados por concepto de prestaciones sociales consolidadas y aportes de seguridad social al corte de diciembre.

Beneficios a los empleados	diciembre 2025	diciembre 2024	% Variación
Cesantías	\$67.174.542	\$48.611.324	38%
Intereses Sobre las Cesantías	\$8.701.627	\$6.522.013	33%
Vacaciones Consolidadas	\$45.136.162	\$49.566.815	-9%
Retención y aportes de nominas	\$24.867.475	\$37.225.900	-37%
Total	\$145.879.806	\$141.926.052	3%

- El valor por Cesantías que serán canceladas a más tardar el 14 de febrero a los fondos de pensión.
- El saldo que se refleja en el concepto vacaciones consolidadas corresponde al acumulado de los días pendientes por disfrutar del personal por nómina de Acipet los cuales ha disminuido por directriz de la junta directiva particularmente para los colaboradores que para 2025 tenían más de un periodo vencido por disfrutar.

NOTA 14. PROVISIONES Y CONTINGENCIAS

Representa las obligaciones sobre las cuales la Asociación debe dar cumplimiento a futuro.

Provisiones y contingencias	diciembre 2025	diciembre 2024	% Variación
Provisiones y contingencias	\$226.318.037	\$ 435.030.678	-48%
Total	\$226.318.037	\$435.030.678	-48%

- La partida de provisiones la integra las cuantías proyectadas para el cubrimiento del impuesto por concepto de industria y Comercio del proyecto por valor de \$133.417.000, provisión para costos y gastos de GPS por valor de \$1.731.500, envío de obsequios asociados por \$4.000.000 y \$12.400.000 para honorarios. Provisiones diversas contamos con \$68.188.785 de IVA y \$6.580.752 para otros servicios.

NOTA 15. RESULTADO INTEGRAL DEL EJERCICIO Y CAMBIOS EN EL PATRIMONIO

Resultado integral total dl ejercicio	diciembre 2025	diciembre 2024	% Variación
Ganancia (Perdida) del ejercicio	368.135.659	\$ 804.302.973	-54%
Total	368.135.659	\$804.302.973	-54%

El resultado Integral total del ejercicio está conformado por el resultado de la operación de la asociación.

De la cuantía de excedentes acumulados durante el periodo 2025 se realizó la siguiente ejecución:

ÁREA	CONCEPTO	VALOR
Estratégico	Modelo dinámico de autosuficiencia energética	\$ 101.737.815,59
Asociados	Fiesta del Ingeniero	\$ 97.461.625,48
Asociados	Obsequios fin de año Asociados	\$ 53.983.350,00
Estratégico	Formación miembros de Junta Directiva en Juntas Directivas	\$ 51.955.800,00
Tecnología	Infraestructura Tecnológica	\$ 34.005.933,00
Estratégico	Defensa de la profesión del Ingeniero de Petróleos y/o participación congreso de la república	\$ 30.000.000,00
Tecnología	Acipet 3.0	\$ 27.520.000,00
Asociados	Patrocinio capítulos estudiantiles	\$ 12.000.000,00
Comercial	Definición estrategia Acipet 2025	\$ 10.438.200,00
Asociados	Semana técnica patrocinio capítulo Universidad Sur colombiana	\$ 9.000.000,00
Técnica	Proyecto biblioteca digital (inventario, organización, digitalización y control material técnico)	\$ 6.405.750,00
Administrativa	Programas de fortalecimiento de Ética y Valores (Congreso de Ética)	\$ 5.882.352,94
Comunicaciones	Posicionamiento de marca ACIPET y relacionamiento estratégico	\$ 3.021.749,00
Administrativa	Posicionamiento de marca ACIPET y relacionamiento estratégico	\$ 2.460.300,00
Asociados	Premio a la innovación	\$ 1.754.500,00
Asociados	Participación de Asociados (Foros/Congreso/Webinars)	\$ 600.000,00
Total		\$ 448.227.376,01

Nota: Gestión IT, Gestión Técnica, fiesta del ingeniero, formación junta directiva y demás gastos a desembolsar durante el 2025 por estos conceptos.

NOTA 16. INGRESOS DE ACTIVIDADES ORDINARIAS.

Su saldo representa el valor de los ingresos netos percibidos durante el ejercicio, por conceptos que son propios en la operación de la asociación. Los valores son antes de IVA.

Ingresos operacionales	diciembre 2025	diciembre 2024	% Variación
Pedagogía Regional	\$3.870.286.539	\$4.064.726.583	-5%
Congreso	\$2.099.916.024	\$1.746.634.305	20%
Consultorías	\$1.153.018.861	\$241.803.482	100%
Eventos Sociales	\$170.983.171	\$80.263.983	113%
Eventos Deportivos	\$161.501.967	\$205.809.832	-22%
Actividades Inmobiliarias, Empresariales y de Alquiler	\$144.283.136	\$148.527.871	-3%
Cuota de Sostenimiento	\$90.436.000	\$78.680.000	15%
Bienestar al Asociado	\$5.834.850	\$6.623.193	-12%
Foros	\$56.500.000	\$278.000.000	-80%
Formación	\$71.460.504	\$85.779.000	-17%
Rueda de Negocios	\$21.050.000	\$55.700.000	-62%
Comunicaciones	\$0	\$48.000.000	-100%
Total	\$7.845.271.054	\$7.040.548.249	11%

- Para el periodo 2025 se presenta un incremento en los ingresos (11%), apalancado en los rubros de congreso y consultoría.

NOTA 17. COSTO DE VENTAS

Su saldo representa el menor valor del costo directo de venta de cada uno de los proyectos desarrollados en la operación del ente económico.

Costo de venta	diciembre 2025	diciembre 2024	% Variación
Pedagogía regional	\$2.532.168.078	\$2.241.328.299	13%
Congreso	\$1.529.253.170	\$1.042.587.977	47%
Consultoría	\$757.345.368	\$226.603.530	234%
Foros	\$146.338.769	\$169.878.875	-14%
Evento deportivo	\$81.974.012	\$147.088.563	-44%
Revista	\$26.521.956	\$0	100%
Formación	\$24.041.656	\$38.748.240	-38%
Alquiler de salones	\$10.030.701	\$12.528.402	-20%
Rueda de Negocios	\$0	\$22.500.000	-100%
Comunicaciones	\$0	\$27.509.579	-100%
Evento comercial	\$0	\$29.163.607	-100%
Total	\$5.107.673.710	\$3.957.937.072	29%

- El costo refleja un incremento del (29%) frente al periodo 2024, este costo está directamente relacionado con la prestación del servicio que se detalla en la **nota No. 16 (Ingresos de actividades ordinarias)**.

NOTA 18. GASTOS ADMINISTRATIVOS

Su valor representa los desembolsos necesarios para atender la operación del ente económico.

Gastos administrativos	diciembre 2025	diciembre 2024	% Variación
Gastos De Personal	\$1.319.771.198	\$1.278.090.295	3%
Honorarios	\$147.261.033	\$128.952.835	14%
Impuestos	\$149.725.000	\$117.910.153	27%
Seguros	\$17.018.273	\$17.548.273	-3%
Servicios	\$301.334.699	\$239.250.765	26%
Gastos Legales	\$1.104.700	\$865.619	28%
Mantenimiento y Reparaciones	\$7.358.571	\$1.118.782	558%
Adecuaciones e Instalaciones	\$9.304.200	\$1.405.251	562%

Gastos De Viaje	\$60.993.199	\$69.881.973	-13%
Depreciaciones	\$65.670.369	\$93.382.035	-30%
Diversos	\$75.693.658	\$118.645.290	-36%
Total	\$2.155.234.899	\$2.067.051.273	4%

- La cuenta de gastos de personal la integra el gasto de los salarios, el gasto por prestaciones sociales, los aportes a salud, pensión y parafiscales de los 19 trabajadores que integran el STAFF de la Asociación.

NOTA 19. GASTOS OPERACIONALES DE VENTAS.

Gastos de ventas	diciembre 2025	diciembre 2024	% Variación
Gastos De Personal	\$273.394.200	\$246.466.202	11%
Honorarios	\$28.745.708	\$43.897.912	-35%
Gastos de Viaje	\$7.697.285	\$6.071.802	27%
Diversos	\$5.609.960	\$5.670.509	-1%
Servicio	\$2.563.896	\$702.134	265%
Contribuciones y Afiliaciones	\$0	\$1.268.000	-100%
Seguros	\$0	\$341.313	-100%
Gastos legales	\$0	\$469.000	-100%
Total	\$318.011.049	\$304.886.872	4%

- Para el periodo 2025 se presenta un incremento del gasto de ventas (4%) que corresponde al ingreso de personal para apoyar el área comercial e igualmente el pago de comisiones al personal vinculado por prestación de servicios.

NOTA 20 - 21. INGRESOS FINANCIEROS - OTROS INGRESOS

Corresponde a ingresos diferentes a los obtenidos por el desarrollo de la actividad principal de la Asociación y que por lo general son eventuales.

Ingresos no operacionales	diciembre 2025	diciembre 2024	% Variación
Ingresos Financieros	\$106.403.885	\$161.158.695	-34%
Reintegro provisiones	\$50.000.000	\$5.207.453	860%
Diferencia en cambio	\$121.071	\$190.895	-37%

Descuentos condicionados	\$5.010.000	\$6.031.226	-17%
Otros	\$2.957.218	\$1.381.537	114%
Total Ingresos financieros	\$164.492.174	\$173.969.806	-5%
Recuperación de gastos	\$5.650.835	\$2.700.739	109%
Incapacidades	\$378.566	\$326.233	16%
Ajuste al peso	\$37.308	\$11.512	224%
Total otros ingresos	\$6.066.709	\$3.038.484	100%
Total	\$170.558.883	\$177.008.290	-3,64%

- La partida de intereses recibidos refleja lo intereses recibidos de los productos financieros que posee la Asociación tales como; cuentas de ahorro, CDT y fondos de inversión.

NOTA 22. GASTOS NO OPERACIONALES

Su saldo representa el valor de los desembolsos de carácter administrativo, financiero y extraordinarios causados en el ejercicio.

Gastos no operacionales	diciembre 2025	diciembre 2024	% Variación
Financieros	\$63.934.356	\$43.732.706	46%
Gastos Extraordinarios	\$2.341.589	\$38.927.365	-94%
Gastos Diversos	\$498.675	\$718.278	-31%
Total	\$66.774.620	\$83.378.349	-20%

- El rubro de gastos financieros representa todos los gastos bancarios originados de los productos financieros que la asociación posee (Cuentas bancarias, plataformas de pago y la tarjeta de crédito corporativa), también se incorpora en este rubro los descuentos comerciales, el diferencial cambiario por ventas a terceros del exterior y el gravamen al movimiento financiero GMF.
- En el rubro de gastos extraordinarios presenta una disminución del 94% frente al año 2024, esta variación corresponde principalmente a que para el periodo 2024 la Asociación reconoció como gasto de ejercicios anteriores el monto de \$10M COP por

concepto de las retenciones de Industria y Comercio practicadas por el cliente CENIT Transporte y Logística de Hidrocarburos S.A.S., Y 20 M COP. De GMF.

NOTA 23. HECHOS OCURRIDOS DESPUES DEL PERIODO SOBRE EL QUE SE INFORMA

No se presentaron hechos relevantes después del cierre y hasta la fecha de su aprobación que puedan afectar de manera significativa la situación financiera de ACIPET reflejada en los estados financieros intermedios con corte al 31 de diciembre de 2025.

En cumplimiento de lo establecido en el marco técnico normativo contable vigente en Colombia, compilado en el Decreto 2420 de 2015 y sus modificatorios, y de conformidad con la Norma Internacional de Información Financiera para Pequeñas y Medianas Entidades (NIIF para las PYMES), Administración de la Asociación Colombiana de Ingenieros de Petróleos – ACIPET, efectuó la evaluación de la capacidad de la entidad para continuar operando bajo el principio de negocio en marcha.

La hipótesis de negocio en marcha implica que la Asociación continuará desarrollando sus actividades dentro del futuro previsible, sin la intención ni la necesidad de liquidar, suspender operaciones o reducir de manera significativa el alcance de sus actividades. Los resultados financieros obtenidos durante el periodo reflejan un desempeño satisfactorio que permite a la administración establecer proyecciones y metas favorables, orientadas a garantizar la sostenibilidad y continuidad del negocio.